



Электронная документация

## СВЕТОДИОДНАЯ ЛЕНТА

**RT 2-5000 12V White6000 2x**

### ОПИСАНИЕ

- Гибкая лента PRO, светодиоды smd 2835, 120 шт/м (600шт на 5м), белая плата 8 мм, скотч 3М
- Цвет БЕЛЫЙ 5800-6500K
- Питание 12V, мощность 14.4 Вт/м (72 Вт на 5м), угол 120°, цветопередача CRI>85
- Размеры 5000x8x1.5мм
- Мин.отрезок 25мм, 3 светодиода
- Цена за 1м
- Устанавливайте на алюминиевый профиль.

### ПРИМЕНЕНИЕ

- Подсветка рекламных конструкций и витрин
- Декоративная подсветка интерьера, потолочных ниш.



14.4 Вт/м



12 В



120



IP20

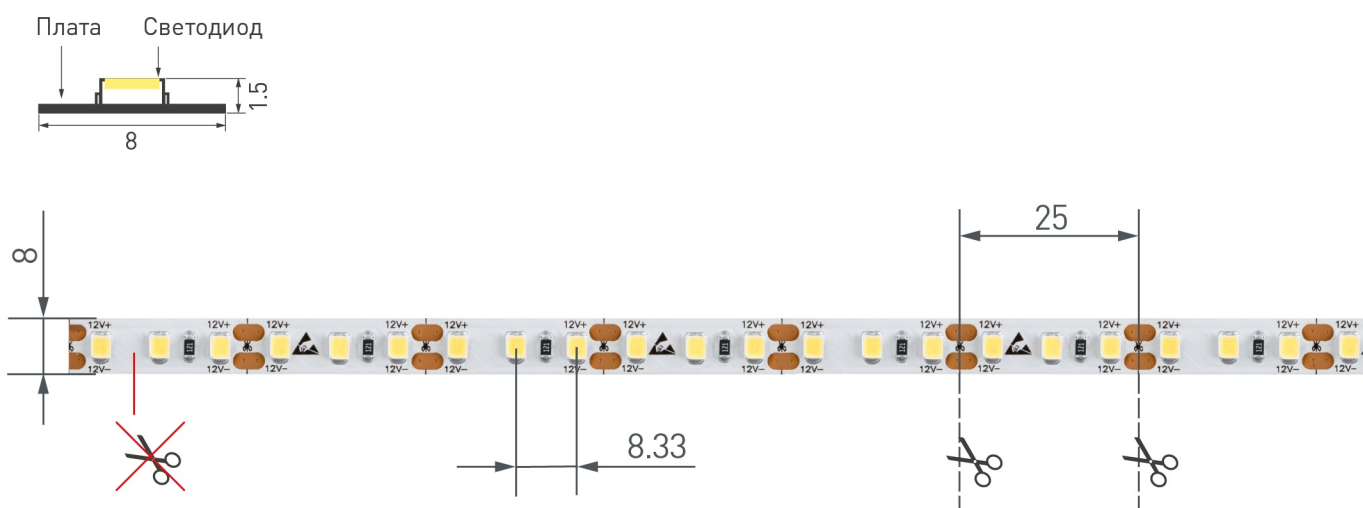


8 мм

### ПАРАМЕТРЫ

Артикул	<b>022459(B)</b>	
Модель	<b>RT 2-5000 12V White6000 2x</b>	
Цвет свечения	<input checked="" type="checkbox"/> <b>Белый</b>	
	<b>для 1 м</b>	<b>для 5 м</b>
Напряжение питания	<b>DC 12 В</b>	
Максимальная общая потребляемая мощность	<b>14.4 Вт</b>	<b>72 Вт</b>
Типовая общая потребляемая мощность	<b>13.5 Вт</b>	<b>67.5 Вт</b>
Максимальный общий потребляемый ток	<b>1.2 А</b>	<b>6 А</b>
Тип светодиодов	<b>SMD 2835</b>	
Количество светодиодов	<b>120 шт.</b>	<b>600 шт.</b>
Максимальный световой поток	<b>1500 лм</b>	<b>7500 лм</b>
Угол излучения	<b>120°</b>	
Длина ленты	<b>5 м</b>	
Шаг резки	<b>25.00 мм (3 светодиода)</b>	
Степень пылевлагозащиты	<b>IP20</b>	
Защитное покрытие	<b>-</b>	
Диапазон рабочих температур окружающей среды	<b>-30...+45 °С</b>	
Установка на профиль	<b>рекомендуется</b>	
Гарантия	<b>60 мес.</b>	

# КОНСТРУКТИВНЫЙ ЧЕРТЕЖ



Не допускается резать ленту в необозначенном месте.

Ленту можно резать только в обозначенных местах по линии между контактными площадками для пайки.

# РЕКОМЕНДАЦИИ ПО ПОДКЛЮЧЕНИЮ И УСТАНОВКЕ

Максимальная длина подключения ленты – 5 м (1 катушка).



Схема 1. Подключение нескольких светодиодных лент с одной стороны.

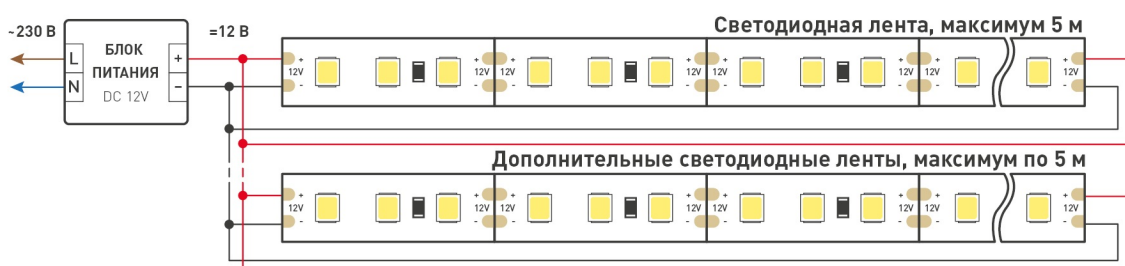


Схема 2. Подключение нескольких светодиодных лент с двух сторон.

Рекомендуется использовать для обеспечения равномерного свечения ленты по всей длине.

## КАК СГИБАТЬ ЛЕНТУ

Правильный изгиб ленты. Минимальный радиус изгиба указан в инструкции к ленте.

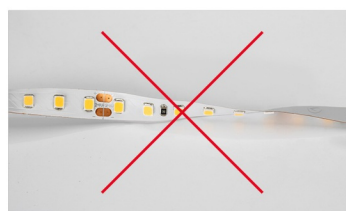


### **Внимание!**


Ленту нельзя изгибать в горизонтальной плоскости, перекручивать, растягивать, изламывать или сгибать под прямым углом. Не допускается подвешивать к ленте любые предметы или грузы.



Не складывать



Не скручивать



Не сгибать под прямым углом



Не перекручивать

## СОПУТСТВУЮЩИЕ ТОВАРЫ. ОФОРМЛЕНИЕ

### ПРОФИЛЬ



013215



012095



012092



019257



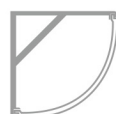
021648



014860



012083



016178



016219



018246



Рекомендуется установка ленты на алюминиевый профиль. Установка ленты на профиль обеспечивает ее надежный теплоотвод и длительный срок службы.

# СОПУТСТВУЮЩИЕ ТОВАРЫ И АКСЕССУАРЫ

Приобретается отдельно



**023033**  
Пульт SMART-R10-DIM (4 зоны, 2.4G)




**023475**  
Пульт SMART-R24-DIM Black (4 зоны, 2.4G)



**026410**  
Пульт SMART-R38-DIM (1 зона, 2.4G)




**025135**  
Панель Rotary SMART-P18-DIM (3V, 2.4G)




**023030**  
Панель Rotary SMART-P3-DIM (12-24V, 2.4G)



**021316**  
Диммер VT-S08-1x25A (12-24V, ПДУ Стик 12кн, RF)



**026348**  
Шлейф питания ARL-18AWG-2Wire-CU



**026349**  
Шлейф питания ARL-20AWG-2Wire-CU

# УПАКОВКА

