

Электронная документация

СВЕТОДИОДНЫЕ ЛЕНТЫ

Лента RT 2-5000 24V Warm2700 2x2

ОПИСАНИЕ

- Широкая гибкая лента LUX, светодиоды 2x2 (2 ряда) smd 3528, 240шт/м (1200шт на 5м), белая плата 15мм, скотч 3М.
- Цвет ТЁПЛЫЙ 2600-2800К.
- Питание 24В, мощность 19,2 Вт/м (96 Вт на 5м), угол 120°.
- Размеры 5000x15x2,4мм.
- Мин.отрезок 50мм (12 LED).
- Цена за 1м.



19.2 Вт/м



24 В



240



IP20



15 мм

ПАРАМЕТРЫ

Артикул **008770**

Модель **Лента RT 2-5000 24V Warm2700 2x2 (3528, 1200 LED, LUX)**

для 1 м

для 5 м

Степень пылевлагозащиты **IP20**


Тип светодиода **SMD 3528**

Кол-во светодиодов **240 шт** | **1200 шт**

Минимальный отрезок **50 мм (12 светодиодов)**

Гарантия **5 лет**

ОПТИЧЕСКИЕ

Цвет свечения **Тёплый 2700К** 

Индекс цветопередачи, CRI **>85**

Угол обзора **120°**

Световой поток **1640 лм** | **8200 лм**

ЭЛЕКТРИЧЕСКИЕ

Напряжение питания **DC 24 В**

Максимальная мощность **19.2 Вт** | **96 Вт**

Потребляемый ток **0.8 А** | **4 А**

ЛОГИСТИЧЕСКИЕ

Длина **5 000 мм**

Ширина **15 мм**

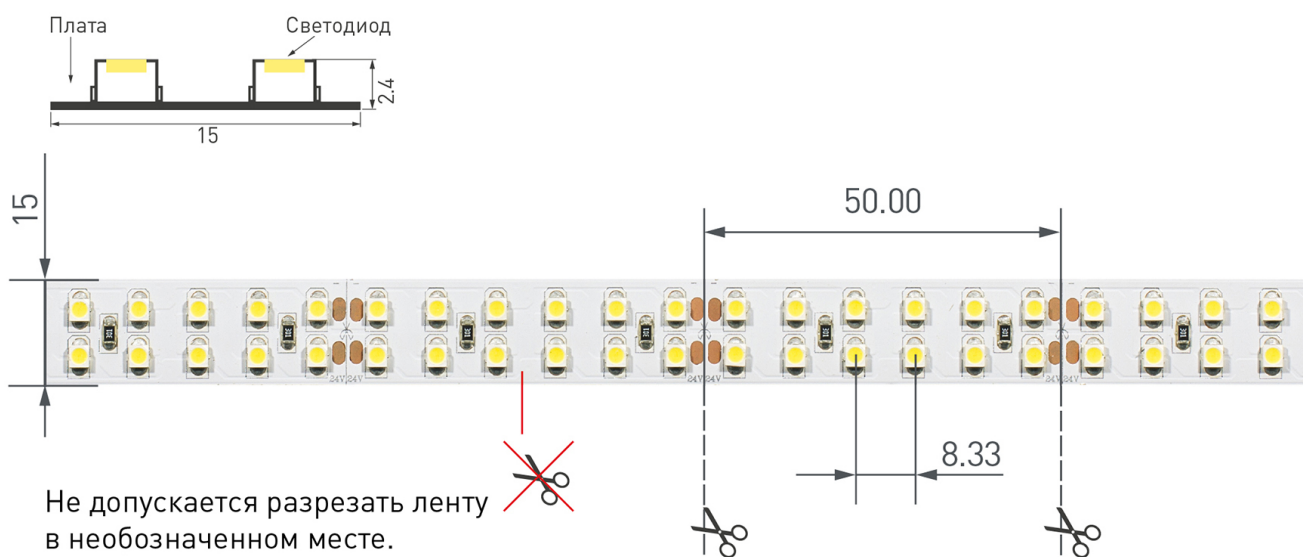
Высота **2.4 мм**

Вес упаковки **196 г, катушка 5 м**

КЛИМАТИЧЕСКИЕ УСЛОВИЯ

Диапазон рабочих температур **-30... +45 °С**

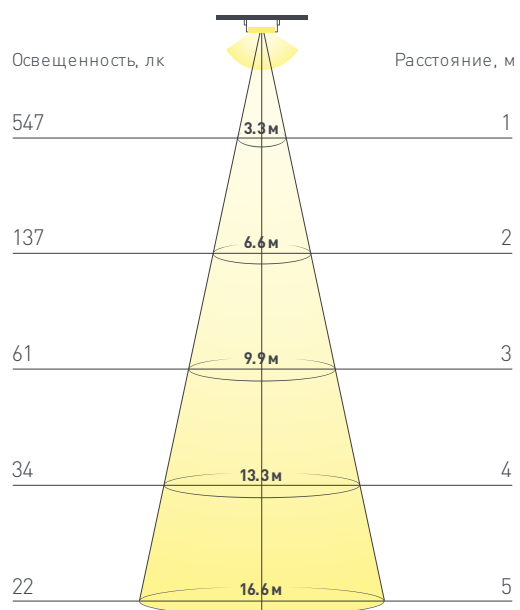
КОНСТРУКТИВНЫЙ ЧЕРТЕЖ



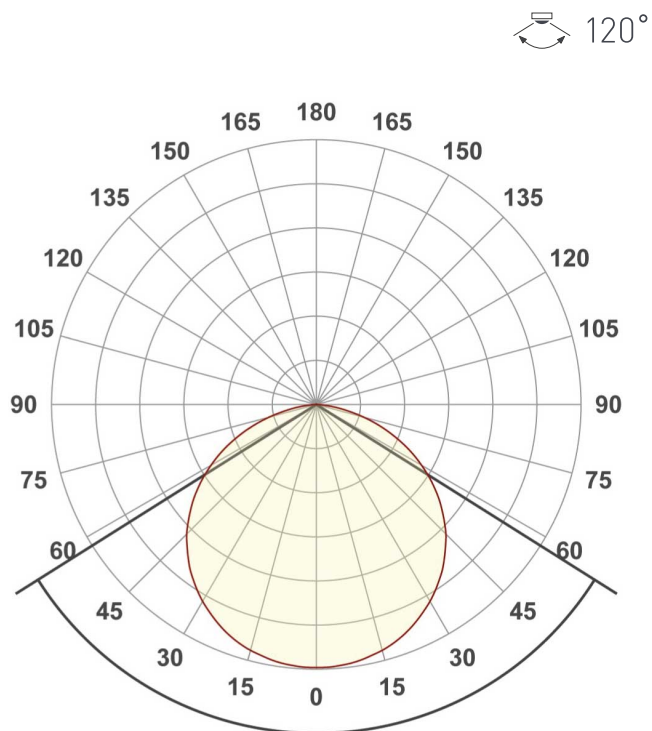
Ленту можно резать только в обозначенных местах по линии между контактными площадками для пайки.

ФОТОМЕТРИЯ

ДИАГРАММА ОСВЕЩЕННОСТИ



КСС (КРИВАЯ СИЛЫ СВЕТА)



РЕКОМЕНДАЦИИ ПО ПОДКЛЮЧЕНИЮ И УСТАНОВКЕ

Максимальная длина подключения ленты – 5 м (1 катушка).



Схема 1. Подключение нескольких светодиодных лент с одной стороны.

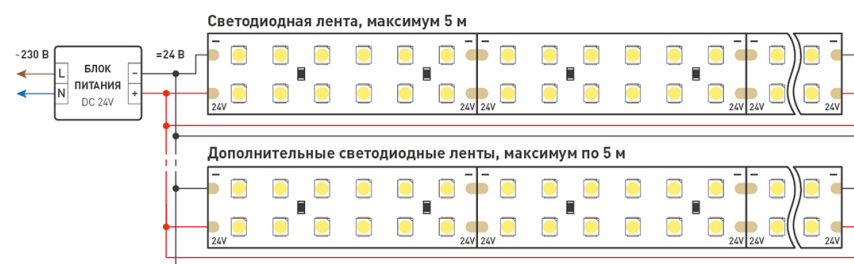


Схема 2. Подключение нескольких светодиодных лент с двух сторон.
Рекомендуется использовать для обеспечения равномерного свечения ленты по всей длине.

КАК СГИБАТЬ ЛЕНТУ

Правильный изгиб ленты. Минимальный радиус изгиба указан в инструкции к ленте.



Внимание!

Ленту нельзя изгибать в горизонтальной плоскости, перекручивать, растягивать, изламывать или сгибать под прямым углом. Не допускается подвешивать к ленте любые предметы или грузы.



Не складывать



Не скручивать



Не сгибать под прямым углом



Не перекручивать

СОПУТСТВУЮЩИЕ ТОВАРЫ

Приобретаются отдельно



Артикул: 016397

Алюминиевый анодированный профиль для создания световых полос. Крепление к гипсокартону пружинами PLS-GIP или установка в профиль-держатель TEK-PLS на клипсы.



Артикул: 027737

Алюминиевый анодированный профиль для создания световых полос. Крепление к гипсокартону пружинами PLS-GIP или установка в профиль-держатель TEK-PLS на клипсы.



Артикул: 016446

Алюминиевый анодированный встраиваемый профиль для создания световых полос. Крепление к гипсокартону пружинами PLS-GIP или установка в профиль-держатель TEK-PLS на клипсы.



Артикул: 016447

Алюминиевый анодированный встраиваемый профиль для создания световых полос. Крепление к гипсокартону пружинами PLS-GIP или установка в профиль-держатель TEK-PLS на клипсы.



Артикул: 016444

Алюминиевый анодированный встраиваемый профиль для создания световых полос. Крепление к гипсокартону пружинами PLS-GIP. Для лент шириной до 20мм.



Артикул: 023860

Профиль для круглых подвесных светильников, угол освещения до 180°. Площадка для лент 20мм (для 2-х лент шириной 10 мм.).



Артикул: 019409

Алюминиевый профиль, встраиваемый в гипсокартон, скрытой установки, фланцы закрашиваются. Неанодированный. Для создания световых полос без видимых алюминиевых частей.



Артикул: 023721

Накладной профиль 20x13 мм. Площадка для ленты 15мм. Анодированный алюминий. Длина 2000мм. Экран и заглушки поставляются отдельно. Размеры 20*13*2000мм. Цена за 1м.



Артикул: 023722

Накладной профиль 20x20 мм. Площадка для ленты 15мм. Анодированный алюминий. Длина 2000мм. Экран и заглушки поставляются отдельно. Размеры 20*20*2000мм. Цена за 1м.



Артикул: 019327

Компактный угловой профиль 15x15 мм с широкой площадкой для ленты до 15мм. Анодированный алюминий. Длина 2000мм. Цена за 1м. Экраны, заглушки отдельно.



Артикул: 019333

Угловой профиль 30x30 мм. Площадка для ленты 15мм. Анодированный алюминий. Длина 2000мм. Экран и заглушки поставляются отдельно. Размеры 30*30*2000мм. Цена за 1м.



Артикул: 023720

Накладной/подвесной профиль 20x11 мм, модификация 2018г. Для лент и линеек шириной до 16мм. Анодированный алюминий. Длина 2000мм. Цена за 1 м.

СОПУТСТВУЮЩИЕ ТОВАРЫ

Приобретаются отдельно



Артикул: 019313

Встраиваемый профиль для линий света. Анодированный алюминий. Длина 2000мм, ширина 49мм (с фланцем). Цена за 1м. Экраны, заглушки отдельно. Паз для установки 35x30.6 мм.



Артикул: 020469

Комплект с экраном. Встраиваемый профиль в комплекте с матовым экраном. Анодированный алюминий. Длина 2500мм, ширина 49мм (с фланцем). Цена за комплект 2,5м.



Артикул: 018674

Подвесной профиль для лент шириной до 20мм. Анодированный алюминий. Подходит Экран ARH-WIDE-(F)-H10, Подвес для ARH-LINE-1726, LINE-1716. Размеры 26x16x2000 мм. Цена за 1м.



Артикул: 016188

Накладной профиль из 2-х частей, с основанием для скрытой проводки. Для лент шириной до 15мм. Анодированный алюминий.



Артикул: 016142

Накладной профиль для лент шириной до 19мм. Анодированный алюминий. Подходит плоский экран WIDE-(F)-H10, заглушки, держатель (отдельно). Размер: 2000x23,5x10 мм. Цена за 1м.



Артикул: 016186

Встраиваемый профиль с фланцем для лент шириной до 19 мм. Подходит Экран WIDE-(F)-H10, заглушки (отдельно). Размер: 2000x30,5x10 мм (паз для установки 23,5мм). Цена за 1м.



Артикул: 016136

Угловой профиль 30x30 мм, для лент шириной до 20мм. Анодированный алюминий. Подходят экраны ARH-KANT-H30-2000 Round, Square, пластиковые заглушки, держатель (отдельно).



Артикул: 018508

Подвесной (серебро) профиль с отсеком для блока питания (до 44x46 мм). Анодированный алюминий. Фиксация экрана на 2-х уровнях. Экран, заглушки и подвес отдельно.



Артикул: 018681

Подвесной (черный) профиль с отсеком для блока питания (до 44x46 мм). Анодированный алюминий. Фиксация экрана на 2-х уровнях. Экран, заглушки и подвес отдельно.

АКСЕССУАРЫ

Приобретаются отдельно



Артикул: 018302

Мультиязычный пульт RF (868MHz) с сенсорным кольцом выбора яркости, для белых лент, 4 зоны управления. Черный матовый корпус. Используется с контроллерами серии SR-1009x.



Артикул: 019485

Накладная поворотная панель на стену для с/д одноцветных лент. Работает вместе с контроллерами серии SR-1009x. Управление по радиоканалу. Питание - 3V батарея CR2430.



Артикул: 020949

Оригинальная настольная поворотная панель для с/д одноцветных лент. Цвет черный. Управление по радиоканалу. Питание - 3V батарея CR2025. Работает вместе с контроллером SR-1009x.



Артикул: 022516

Встраиваемая стеклянная поворотная панель для с/д одноцветных лент. Управление по радиоканалу. Питание - 100-240V AC. Работает вместе с контроллером SR-1009x.



Артикул: 026410

Пульт-слайдер 2.4 ГГц черного цвета для управления одноцветными источниками света. 1 зона управления яркостью с помощью сенсорного слайдера. Питание 3VDC (CR2032).



Артикул: 026348

Шлейф для питания и управления одноцветными светодиодными лентами. 2 проводника, калибр проводника 18AWG, сечение проводника 0.84 мм², материал проводника - луженая медь.

УПАКОВКА

